

## Conjuntos de conectores - HC-STA-B16PT-BWD-LS-M25-ELCAL - 1416357

Note que os dados aqui indicados foram obtidos do catálogo online. Para informações e dados completos, consulte a documentação do usuário. Aplicam-se as Condições Gerais de Utilização para downloads da Internet. (<http://phoenixcontact.pt/download>)



Conjuntos de conectores, Número de pólos: 16, Material: Alumínio fundido sob pressão, resistente à água do mar, Tipo de conexão: Conexão Push-in, Perfil de conexão: AWG 26-14



### Dados comerciais

Quantidade de embalagem (VPE)	1 STK
GTIN	 4 055626 071282
GTIN	4055626071282
Peso por unidade (exclusive embalagem)	22,220 g
Número do imposto alfandegário	85366990
País de origem	China
Observação	Produção ligada a pedido (sem retirada)

### Dados técnicos

#### Geral

Número de polos	16+PE
Formato	B16
Tipo de conexão	Conexão Push-in
Grau de proteção da caixa	IP66
	IP67
	4 (UL 50e)
	4X (UL 50e)
	12 (UL 50e)
Tecnologia de conexão	Conexão Push-in
Tensão nominal (III/3)	500 V
Tensão de teste	6 kV

# Conjuntos de conectores - HC-STA-B16PT-BWD-LS-M25-ELCAL - 1416357

## Dados técnicos

### Geral

Corrente nominal	16 A
------------------	------

### Normas e disposições


Classe de inflamabilidade conforme UL 94	V0
--	----

### Environmental Product Compliance

China RoHS	Período para uso previsto: ilimitado = EFUP-e
	Sem substâncias perigosas acima dos valores limite

## Desenhos

Desenho do diagrama



Desenho do diagrama


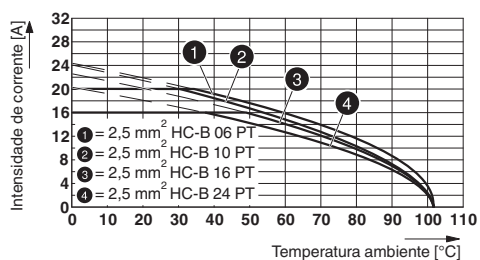


Imagem com polos Lado de conexão Pino

Imagem com polos Lado da conexão Soquete

Diagrama



Desenho de medidas

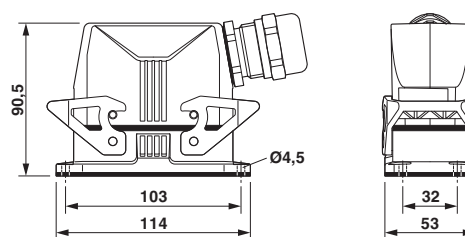
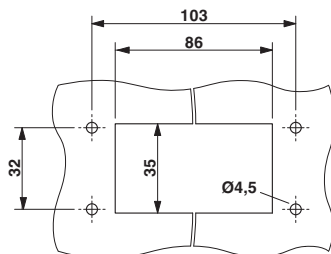


Diagrama Derating

Imagem dimensional

## Conjuntos de conectores - HC-STA-B16PT-BWD-LS-M25-ELCAL - 1416357

Desenho de medidas



Recorte de montagem

### Conteúdo do conjunto

Contato fêmea - HC-B 16-I-PT-F - 1407731



Elemento do soquete HEAVYCON, série B16, 16 + PE polos, conexão push-in

Contato fêmea - HC-B 16-I-PT-M - 1407732



Contacto macho HEAVYCON, série B16, 16 + PE polos, conexão push-in

Caixa - HC-STA-B16-BWD-ELC-AL - 1411327



Caixa de montagem exterior HEAVYCON B16, com arco de trava dupla, com vedação plana, alumínio resistente à água do mar, vedação de perfil condutora

Caixa - HC-STA-B16-HLFD-1STM25-EL-AL - 1412717



Carcaça B16, para trava dupla, Material: Alumínio fundido sob pressão, resistente à água do mar, Saídas de cabos: 1, lateral, Altura: 60 mm, Conexão para cabos: sem, Conexão: não, 1x M25, Padrão

# Conjuntos de conectores - HC-STA-B16PT-BWD-LS-M25-ELCAL - 1416357

## Conteúdo do conjunto

Conexão para cabos - G-INS-M25-M68N-NNES-S - 1411165



Conexão para cabos, Material da conexão roscada: Latão, niquelado, Diâmetro externo do cabo 11 mm ... 17 mm, Blindagem: não, Rosca de conexão: M25, Cor: prata

## Classificações

eCl@ss

eCl@ss 5.1	27143424
eCl@ss 8.0	27440101
eCl@ss 9.0	27440101

ETIM

ETIM 5.0	EC002636
ETIM 6.0	EC002636

UNSPSC

UNSPSC 13.2	39121409
-------------	----------

## Certificações

Certificações

Certificações

EAC / GL

Certificações Ex

## Detalhes da certificação

EAC		7500651.22.01.00246
-----	--	---------------------

GL		<a href="http://exchange.dnv.com/tari/">http://exchange.dnv.com/tari/</a>	6196614 HH
----	--	---	------------

